



TABELA DE ALUGUEL DELTA CENTER - SALAS

Delta
CENTRO EMPRESARIAL

TORRE A

SALA	402	405	604	606	703	704	707	805	806	807	902	903	904
TAMANHO	32,05m ²	32,05m ²	32,05m ²	32,05m ²	32,05m ²	32,05m ²	33,65m	32,05m ²	33,20m ²	33,65m	32,05m ²	32,05m ²	32,05m ²
VALOR	ALUGADA	ALUGADA	ALUGADA	ALUGADA	ALUGADA	ALUGADA	R\$ 1.400,00	R\$ 1.190,00	ALUGADA	R\$ 1.400,00	ALUGADA	R\$ 1.190,00	R\$ 1.190,00
SALA	905	906	907	1001	1002	1003	1101	1102	1103	1104	1105	1106	1107
TAMANHO	32,05m ²	32,05m ²	33,65m	40,65m ²	32,05m ²	32,05m ²	40,65m ²	32,05m ²	32,05m ²	32,05m ²	32,05m ²	33,20m ²	33,67m ²
VALOR	ALUGADA	ALUGADA	ALUGADA	ALUGADA	ALUGADA	ALUGADA	ALUGADA	ALUGADA	ALUGADA	ALUGADA	ALUGADA	ALUGADA	ALUGADA
SALA	1201	1202	1203	1204	1205	1206	1301	1302	1303	1304	1305	1306	
TAMANHO	40,65m ²	32,05m ²	32,05m ²	32,05m ²	32,05m ²	32,05m ²	40,00m ²	32,20m ²	32,05m ²	32,05m ²	32,05m ²	33,20m ²	
VALOR	ALUGADA	R\$ 1.190,00	R\$ 1.190,00	R\$ 1.190,00	ALUGADA	ALUGADA	ALUGADA	ALUGADA	ALUGADA	ALUGADA	ALUGADA	ALUGADA	
SALA	1401	1402	1403	1405	1406	1501	1502	1503	1504	1505	1506		
TAMANHO	32,05m ²	32,05m ²	32,05m ²	32,05m ²	33,20m ²	40,65m ²	32,05m ²	32,05m ²	32,05m ²	32,05m ²	33,20m ²		
VALOR	ALUGADA	ALUGADA	ALUGADA	R\$ 1.400,00	R\$ 1.400,00	ALUGADA	ALUGADA	ALUGADA	ALUGADA	ALUGADA	ALUGADA		



TABELA DE ALUGUEL DELTA CENTER - SALAS



Delta
CENTRO EMPRESARIAL



TORRE B

SALA	301	306	405	406	504	505	506	601	603	605	606	701	703	704
TAMANHO	40,65 m	32,05m ²	32,05 m ²	32,05m ²	32,05m ²	32,05 m ²	33,20m ²	40,65 m	32,05 m ²	32,05 m ²	32,05m ²	40,65m ²	32,05m ²	32,05m ²
VALOR	R\$ 1.400,00	R\$ 1.190,00	R\$ 1.190,00	R\$ 1.190,00	ALUGADA	R\$ 1.190,00	ALUGADA	R\$ 1.400,00	ALUGADA	R\$ 1.190,00	ALUGADA	R\$ 1.400,00	ALUGADA	ALUGADA
SALA	705	706	707	803	804	805	806	807	903	904	905	906	1001	
TAMANHO	32,05m ²	33,20m ²	33,65m	32,05m ²	32,05m ²	32,05m ²	33,20m ²	33,65m	32,05m ²	32,05m ²	32,05m ²	33,20m ²	40,65 m ²	
VALOR	ALUGADA	ALUGADA	ALUGADA	ALUGADA	ALUGADA	ALUGADA	ALUGADA	ALUGADA	R\$ 1.190,00	R\$ 1.190,00	R\$ 1.190,00	R\$ 1.190,00	ALUGADA	
SALA	1002	1003	1004	1005	1006	1101	1102	1103	1104	1105	1106	1107	1201	
TAMANHO	32,05m ²	32,05m ²	32,05m ²	32,05m ²	32,05m ²	40,65 m ²	32,05m ²	32,05m ²	32,05m ²	32,05m ²	33,20m ²	33,65m	40,65 m ²	
VALOR	ALUGADA	ALUGADA	ALUGADA	VENDIDA	VENDIDA	ALUGADA	ALUGADA	ALUGADA	ALUGADA	R\$ 1.190,00	R\$ 1.190,00	R\$ 1.190,00	ALUGADA	ALUGADA
SALA	1202	1203	1204	1205	1206	1301	1302	1303	1304	1305	1306	1401	1402	
TAMANHO	32,05m ²	32,05m ²	32,05m ²	32,05m ²	32,05m ²	40,65m ²	32,05m ²	32,05m ²	32,05m ²	32,05m ²	33,20m ²	40,65m ²	32,05m ²	
VALOR	ALUGADA	ALUGADA	R\$ 1.190,00	ALUGADA	ALUGADA	ALUGADA	ALUGADA	ALUGADA	ALUGADA	R\$ 1.190,00	ALUGADA	ALUGADA	ALUGADA	
SALA	1405	1406	1501	1502	1503	1504	1505	1506						
TAMANHO	32,05m ²	33,20m ²	40,65m ²	32,05m ²	32,05m ²	32,05m ²	32,05m ²	32,05m ²	33,20m ²					
VALOR	ALUGADA	R\$ 1.400,00	ALUGADA	ALUGADA	ALUGADA	R\$ 1.400,00	R\$ 1.400,00	R\$ 1.400,00	ALUGADA					

*As salas em amarelo estão Alugadas.

* As salas em verde estão reservadas.

Lojas Comerciais (Aluguel)	 TABELA DE ALUGUEL DELTA CENTER - LOJAS TORRE A 		
	LOJA	Tamanho Área Coberta M ²	ÁREA TOTAL
01 - A	39,40 m ²	128,20 m ²	ALUGADA
02 - A	38,00 m ²	84,70 m ²	ALUGADA
03 - A	34,70 m ²	64,96 m ²	ALUGADA
04 - A	35,05 m ²	35,05 m ²	ALUGADA
05 - A	33,80 m ²	33,80 m ²	ALUGADA
06 - A1	25,50 m ²	25,50 m ²	Com condomínio incluso R\$ 2.300,00
06 - A2	25,50 m ²	25,50 m ²	Com condomínio incluso R\$ 2.300,00
07 - A	38,90 m ²	39,72 m ²	R\$ 3.000,00
08 - A	39,77 m ²	39,77 m ²	ALUGADA
101 - A	39,40 m ²	39,40 m ²	ALUGADA
102 - A	38,00 m ²	38,00 m ²	ALUGADA
103 - A	34,70 m ²	34,70 m ²	ALUGADA
104 - A	35,05 m ²	35,05 m ²	ALUGADA
105 - A	33,80 m ²	33,80 m ²	ALUGADA
106 - A	51,36 m ²	51,36 m ²	ALUGADA
107 - A	38,90 m ²	38,90 m ²	R\$ 2.500,00
108 - A	39,77 m ²	39,77 m ²	ALUGADA

Lojas Comerciais (Aluguel)	 TABELA DE ALUGUEL DELTA CENTER - LOJAS TORRE B 		
	LOJA	Tamanho Área Coberta M ²	ÁREA TOTAL
01 - B	39,40 m ²	39,40 m ²	ALUGADA
02 - B	38,00 m ²	38,00 m ²	R\$ 3.000,00
03 - B	34,70 m ²	34,70 m ²	ALUGADA
04 - B	34,70 m ²	34,70 m ²	ALUGADA
05 - B	33,80 m ²	33,80 m ²	ALUGADA
06 - B1	25,50 m ²	25,50 m ²	ALUGADA
06 - B2	25,50 m ²	25,50 m ²	ALUGADA
07 - B	38,90 m ²	38,90 m ²	ALUGADA
08 - B	39,77 m ²	39,77 m ²	R\$ 3.000,00
101 - B	39,40 m ²	39,40 m ²	ALUGADA
102 - B	38,00 m ²	38,00 m ²	R\$ 2.000,00
103 - B	34,70 m ²	34,70 m ²	ALUGADA
104 - B	35,05 m ²	35,05 m ²	R\$ 2.500,00
105 - B	33,80 m ²	33,80 m ²	ALUGADA
106 - B	51,36 m ²	51,36 m ²	ALUGADA
107 - B	38,90 m ²	38,90 m ²	ALUGADA
108 - B	39,77 m ²	39,77 m ²	ALUGADA